

COFFRET CLÉD'ART

ATELIERS DE LOISIR CULTUREL
INCLUSIF

FIERS PARTENAIRES DU PROJET



Introduction

Le COFFRET CLÉD'ART, est un service de loisir culturel clé en main, complètement adapté aux réalités des clientèles et des organismes de la personne avec ou sans handicap.

CLÉD'ART propose des ateliers flexibles, respectant l'accessibilité universelle. Les ateliers sont proposés à tous les organismes de la région par des artistes professionnels formés et expérimentés. Le coffret est diffusé sous forme de fiches dans lesquelles chaque atelier est décrit. On y présente la description, les buts et objectifs principaux, les matériaux utilisés, ainsi que la biographie des artistes animateurs et surtout leurs coordonnées. Tous les ateliers répondent à une ou plusieurs aptitudes prédominantes de la clientèle et s'adressent à tous les âges et à de multiples niveaux.

Remerciement particulier au ministère de la Culture et des Communications du Québec grâce auquel ce projet a pu être réalisé, ainsi qu'au Relais des jeunes Gatinois et à Loisir sport Outaouais.



Fiches projets

Lexique

1. ARGILE ~ AGILE

2. À TABLE LES

MARIONNETTES

3. ART DE RUE

4. RÉSONANCE

5. JOIE ET COULEURS

6. LIVRE À L'INFINI

7. MOSAÏQUE EN

ÉCLAT

8. TISSÉ SERRÉ

9. BÂTON MAGIQUE

FICHE ATELIER 1

ARGILE ~ AGILE ^{3h}

Description de l'atelier

Modelage de l'argile à partir des mains, d'outils et de textures. Utilisation de broches souples, création d'assemblages de formes, insertion de petits objets provenant de la nature et/ou de la récupération. Dans une atmosphère ludique de partage et d'exploration, cet atelier est semi-dirigé avec bienveillance et découverte.

Artiste et coordonnées

Mélodie Coutou, La Ressourcière, artiste écologique, intervenante en éducation environnement, spécialiste de concepts rassembleurs et participatifs. Sa vision artistique englobe techniques de savoir-vivre ancestrales.

**873-651-3883 courriel: coutoumelodie@gmail.com
www.coutoumelodie.com**



1 Projets réalisés



Commentaires des participants:

FICHE ATELIER 2

À TABLE, LES MARIONNETTES !

3
h

Description de l'atelier

Création d'un personnage
(peinture acrylique sur tissu)

Jeu de manipulation avec marionnettes d'exercice.

Découpage, collage, assemblage, manipulation du
personnage créé,
création d'une démarche en mode parade captée sur
vidéo avec technique de théâtre noir.

Artiste et coordonnées

Magali Chouinard, artiste multidisciplinaire alliant sa
pratique en art visuel aux arts de la marionnette,
pédagogue spécialisée en arts plastiques
depuis 40 ans.

579-720-7641 courriel : magalichouinard@gmail.com

www.magalichouinard.com

Créativité,
émerveillement,
expression



2 Projets réalisés



Commentaires des participants:

FICHE ATELIER 3

ART DE RUE

3h

tactile, moteur,
expressif

Description de l'atelier

Cet atelier d'art de rue, offre un espace créatif et accessible où chacun peut s'exprimer à travers l'art. combinant, expertise artistique et soutien individualisé pour permettre à tous de développer leur talent et leur expression personnelle. Découvrir le pouvoir transformateur de l'art de rue, par la couleur et les formes, utilisation de peinture aérosol et autres.

Artiste et coordonnées

Philippe Landry, artiste muraliste professionnel depuis 2018. À créer des murales et atelier d'art pour plusieurs organismes et écoles.

819 962-6327

courriel : phil.landry.artvisuel@gmail.com



3 Projets réalisés



Commentaires des participants:

FICHE ATELIER 4

RÉSONANCES

3h

Voix et rythme

Mouvement

expressif,
créativité

Description de l'atelier

Atelier ludique et énergisant qui nous amène à ressentir le lien étroit entre corps, souffle et la voix, à oser découvrir notre potentiel créatif individuel et collectif et à développer l'écoute et l'ouverture nécessaires à la pratique de la musique en groupe. Encourageant la bienveillance envers soi et les autres. L'artiste propose des exercices simples et des jeux vocaux, et rythmiques accessibles, avec des résultats surprenants... parfois des rires bien sonores!

Artiste et coordonnées

Frédérique Drolet est chanteuse lyrique. Artiste pédagogue, elle anime des ateliers d'exploration vocale, entre autres à l'Opéra de Montréal et la Place des Arts.

514-569-8120 courriel: drolet.frederique@gmail.com



crédit photo Mikaël Theimer

4 Projets réalisés



crédit photo Mikaël Theimer L



crédit photo Mikaël Theimer L

Commentaires des participants:

FICHE ATELIER 5

JOIE ET COULEURS

3h

Lâcher prise,

expression, émotion,
découverte

Description de l'atelier

Création d'un œuvre d'art textile et utilitaire. Exploration du tie-dye créatif et découverte des teinture et des couleurs on vois les bases de teinture tie-dye, sur une serviette de table en tissu. L'utilisation d'élastique pour le coté moteur. Ces créations colorées infusent la joie dans tous les repas et dans chaque cuisine.

Artiste et coordonnées

Gabby Ewen et Thoma Ewen, artistes du Centre Moon Rain depuis plus de 25 ans, rendent les arts textiles accessibles au grand public par leurs ateliers, expositions, projets collectifs et évènements.

819 457 9711 courriel: info@moonrain.ca

www.moonrain.ca



5 Projets réalisés



Commentaires des participants:

- WOW ! ils sont tous différents et tous beaux à la fois

FICHE ATELIER 6

LIVRE À L'INFINI

3h

Description de l'atelier

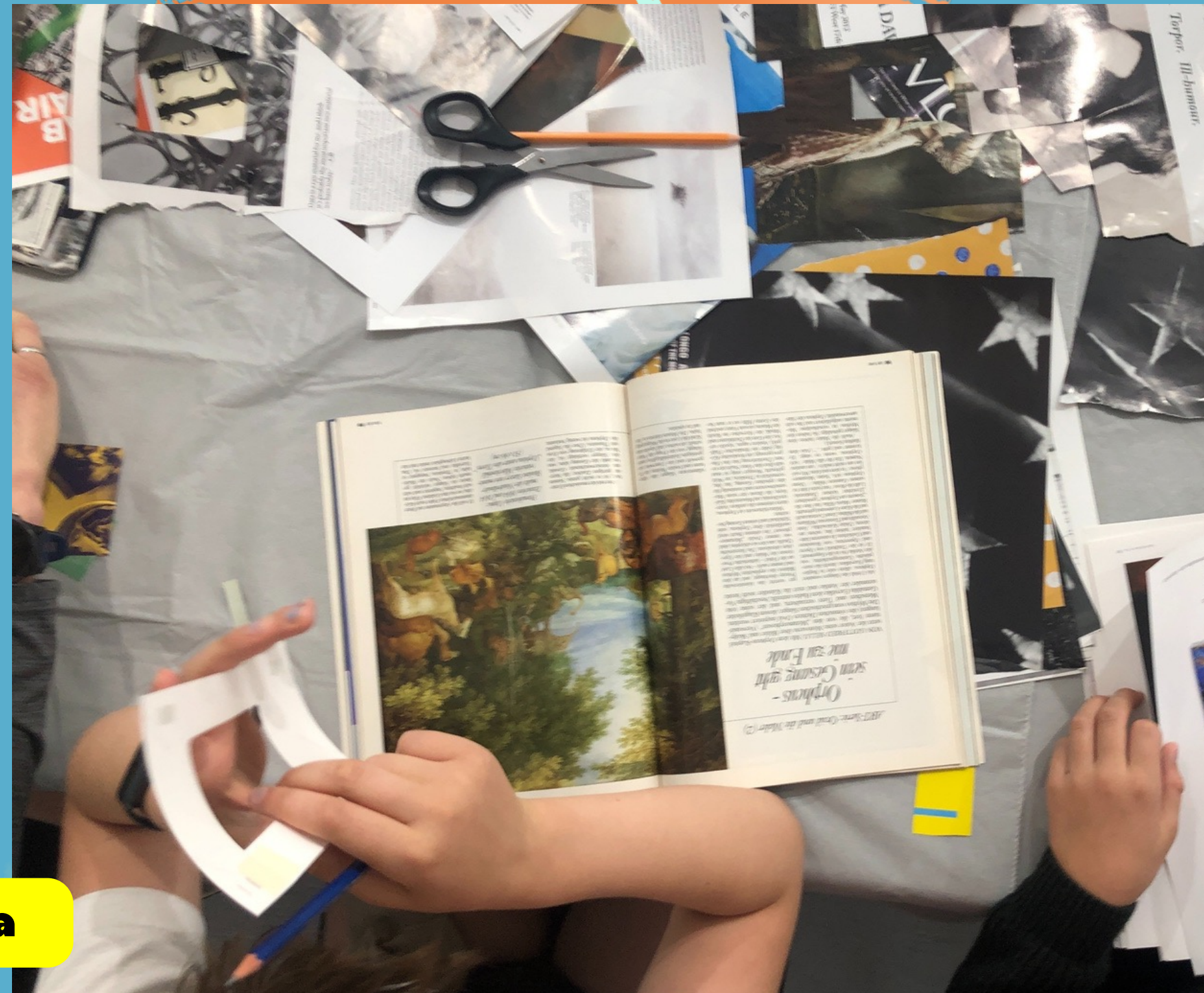
Cet atelier invite à "voir" et raconter son histoire visuelle. Exploration du découpage, du pliage, des textures papiers et la division de l'espace dans l'image, de manière créative et interactive. Favorisant la recherche de couleurs et de compositions pour créer une collection d'images reflétant la personnalité de chacun. Les images choisies seront ensuite utilisées pour créer un livre à l'infini au récit créatif.

Artiste et coordonnées

Danielle Doucet, artiste professionnelle, Danielle promeut l'art et la culture dans sa communauté afin de les rendre accessibles à tous. Enseignant la créativité depuis plus de 23 ans, elle a débuté son parcours dans la danse contemporaine, la mode et les arts visuels.

613 606 1522 courriel : art@danielledoucet.ca

Motricité,
créativité,
tactile!



6 Projets réalisés



Commentaires des participants:

FICHE ATELIER 7

MOSAÏQUE EN ÉCLAT

3

h

Motricité tactile!
Créatif fine,

Description de l'atelier

Cet atelier offre aux participants la possibilité de réaliser une mosaïque à partir de tesselles de verre et de différents matériaux (vaisselles, céramique et autre). Tous sont encouragés à jouer avec les formes et les couleurs pour créer un ensemble qui composera leur propre mosaïque ensuite collée sur divers supports de bois, pour en faire une œuvre unique.


Artiste et coordonnées

Marilyne Milette pratique l'art de la mosaïque depuis plus de 15 ans. Mosaïste professionnelle à temps plein depuis 2023 et membre du répertoire Culture à l'école, elle a animé de nombreux ateliers de mosaïque à différents types de clientèle.

819-230-0797 courriel : limettedentelle@gmail.com



7 Projets réalisés



Commentaires des participants:

FICHE ATELIER 8

TISSÉ SERRÉ

3h

Description de l'atelier

Ce projet a pour but de tisser de liens forts avec les gens d'une communauté, cohabitante. À travers les rencontres, à partir de tissus récupérés, nous nous rassemblons pour créer une œuvre d'art collective qui peut par la suite être installée dans l'espace public. Cherchant à redéfinir l'espace public, comme un espace d'échange, de rencontre et d'engagement collectif.

Artiste et coordonnées

Généviève-Audrey Mercier artiste multidisciplinaire et médiatrice culturelle se promène avec ce beau projet ambulant et tisse des liens avec des personnes de différents milieux et rassemble le tout pour l'exposer dans différents lieux publics.

819-962-0755 courriel: gen.a.mercier.art@gmail.com



8 Projets réalisés



Commentaires des participants:

FICHE ATELIER 9

BÂTON MAGIQUE

3h

Description de l'atelier

Cet atelier transforme les objets du quotidien en trésors naturels et en œuvres uniques. Chacun crée, en intégrant divers matériaux recyclés, messages et souvenirs sur des morceaux de bois. Un simple bâton devient une création significative, démontrant que les déchets peuvent devenir des trésors. Chaque réalisation célèbre le travail d'équipe et l'écoute.

Artiste et coordonnées

Ginie Petit, alias ARTÛS.

Sa devise, "L'Art pour tous... Tous pour l'Art !".


Artiste multidisciplinaire et interprète en langue des signes, elle enseigne également les arts visuels.

Elle transforme la matière avec créativité et imagination.

613-302-9044 courriel : petitginie@gmail.com



9 Projets réalisés



Commentaires des participants:

FICHE ATELIER 10

DÉCOUVRE TON CLOWN

3h

expression de soi,
lâcher prise,
créatif,

Description de l'atelier

Cet atelier de découverte de son clown stimulera la joie de vivre des participants. Découvrir son clown, c'est :

- réapprendre à jouer,
- laisser son enfant intérieur vivre sa spontanéité,
- exprimer sa créativité, cultiver sa joie !

Le tout dans le respect et la bienveillance, rire assuré.

Artiste et coordonnées

Andrée-Martine Normandin est artiste en arts visuels et clown relationnel. Formé par Clown Tendresse, elle œuvre dans les hôpitaux et les résidences pour personnes âgées en plus de participer à des événements culturels. Elle est intervenante auprès de clientèle vulnérable. Les ateliers sont donnés en duo de clowns.

819-613-614-1443, courriel : nammanor@gmail.com

ou clown tendresse : mnlamoureux@clowntendresse.org



9 Projets réalisés



Commentaires des participants:

Tarification

ATELIER DE 3H ou 2x1h30

COÛT 400\$

(matériaux, taxes et frais transport en sus)

- **Animation 3h (ou 2 groupes de 1h30)**
- **Groupe de 15 participants maximum par atelier**

Frais variables selon l'atelier

- **Jusqu'à 10\$ de matériaux par participant**
- **Frais de déplacement 0.62\$ /km**

**POUR TOUTE AUTRE DEMANDE,
VOIR AVEC L'ARTISTE ANIMATEUR**